

**ANAGRAFICA**

Riferimenti Catastali

Foglio **XXX** Part. **XXX** Numero Piani **XXX**  
 Foglio **XXX** Part. **XXX** Numero Piani **XXX**

Indirizzo:

Consorzio dei proprietari:  
 Costituito: No

Avviso Pubblico:  
 Risposta No  Si  Prot. del

**INQUADRAMENTO URBANISTICO**

P.R.G. Zona A N.T.A. art:  
 P.R.P.E. R.E.C. N.T.A. art:

**SUPERFICI**


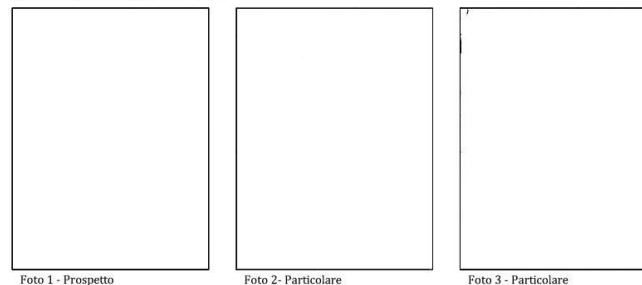
Superficie coperta lorda SCL mq:  
 Superficie complessiva SC mq:

altezza media dei piani:

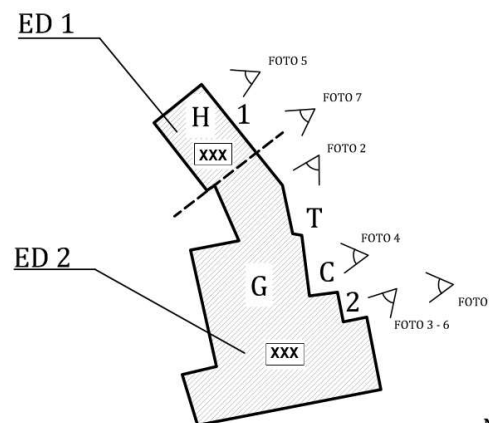
Collegamenti verticali: Esterno  Interno

**DESCRIZIONE GENERALE**

**RILIEVO FOTOGRAFICO**



**PLANIMETRIA**



**SCHEMA VOLUMETRICO**

Rappresentazione modello tridimensionale



**SCEDATURA AeDES**

Provvedimenti di messa in sicurezza No  Si  Esiti agibilità nell'aggregato

Scheda			A	B/C	D	E	F
Part. n.	NO		<input type="checkbox"/>	<input type="checkbox"/>	<input type="checkbox"/>	<input type="checkbox"/>	<input type="checkbox"/>
Part. n. <b>XXX</b>	n. <b>XXX</b>	del <b>XXX</b>	<input type="checkbox"/>	<input checked="" type="checkbox"/>	<input type="checkbox"/>	<input type="checkbox"/>	<input type="checkbox"/>
Part. n. <b>XXX</b>	n. <b>XXX</b>	del <b>XXX</b>	<input type="checkbox"/>	<input type="checkbox"/>	<input type="checkbox"/>	<input type="checkbox"/>	<input checked="" type="checkbox"/>

**DANNO**

- A) Lesioni gravi
  - B) Lesioni lievi
  - C) Elementi minori danneggiati
- Cinematismi attivati dal sisma
- 1) Ribaltamento facciata
  - 2) Cedimento elementi verticali
  - 3) Cedimento elementi orizzontali

**PRESIDI ANTISISMICI**

- M) Catene
- N) Contrafforti
- O) Muratura a scarpa
- P) Archi
- Q) Chiusure aperture

**ELEMENTI STRUTTURALI**

- Tipologia delle murature
- U) Conci lapidei
  - V) Incerto, a sacco
  - Z) Mattoni e Blocchi in cls
  - Y) Altro

**VULNERABILITA' SISMICA**

- D) Piani sfalzati
- E) Masse edilizie differenziate
- F) Elementi critici locali
- G) Irregolarità di forma
- H) Murature incoerenti
- I) Aperture disallineate
- L) Copertura pesante

**CARATTERI DELL'EDIFICIO**

- Altri elementi significativi
- R) Superfettazioni
  - S) Cavità / cantine
  - T) Elementi aggettanti
- Elementi di finitura
- Finitura Facciata:
- Intonaco civile e facciavista
  - Pluviali e discendenti:
  - Rame e acciaio zincato
  - Infissi:
  - Legno e alluminio
  - Cornicioni e marcapiano
  - Attacco a terra
  - Opere in ferro
- Elementi di pregio architettonico
- Non presenti