




Comune dell'Aquila



DOMANDA DI SELEZIONE ALLA PARTECIPAZIONE DEL PROGETTO GROWING UP

Il/la sottoscritto/a.....nato/a a..... il..... comune di nascita.....
Prov..... CF..... comune di residenza Prov.....

Via/piazza numero civico..... CAP.....
telefono/cell..... e-mail PEC.....


Dichiara di appartenere a una o più delle seguenti categorie:

- Soggetti con disabilità non inseriti nelle convenzioni del collocamento mirato ai sensi dell'art. 1 comma 1, legge 12 marzo del 1999, n. 68;
- Disabili, invalidi civili, psichici e sensoriali, per i quali trovano applicazione le specifiche disposizioni contenute e previste all'art.11, comma 2, Legge 12 marzo 1999, n.68.;
- Soggetti svantaggiati ai sensi dell'art. 4, comma 1, legge 8.11.1991 n. 381;
- Soggetti inseriti nei programmi di assistenza e integrazione sociale ai sensi dell'art. 18 D.lgs. 25 luglio 1998 n. 286 a favore di vittime di violenza e di grave sfruttamento da parte delle organizzazioni criminali;
- Soggetti inseriti nei programmi di intervento e servizi ai sensi delle leggi n.154/2001-38/2009/119/213 a favore di vittime di violenza nelle relazioni familiari e/o di genere;
- Soggetti inseriti nei programmi di assistenza ai sensi dell'art.13, Legge,11 agosto 2003, nr.228 a favore di vittime di tratta;
- Soggetti inseriti nei programmi di assistenza e integrazione sociale ai sensi dell'art. 18, D.lgs.25 luglio 1998, nr.286 a favore di vittime di violenza e di grave sfruttamento da parte delle organizzazioni criminali;
- Over 45 anni;
- Migranti, partecipanti di origine straniera, minoranze (compre le comunità emarginate quali i Rom);
- Immigrati;
- Senza fissa dimora;
- Persone in situazione di povertà certificata dai ISEE inferiore a € 8000;

Compilare le seguenti tabelle, indicando con una X il punteggio che riguarda il proprio parametro di appartenenza:



Comune dell'Aquila



CRITERIO	PARAMETRO	PUNTEGGIO	
ISEE (situazione reddituale con attestazione ISEE ORDINARIO 2020 O ISEE CORRENTE 2021)	Da 0,00 a 4.000,00	15	
	Da 4.000,01 a 6.000,00	10	
	Da 6.000,01 a 8.000,00	5	

CRITERIO	PARAMETRO	PUNTEGGIO	
RESIDENZA NEL COMUNE DELL'AQUILA	Residenti da oltre 24 mesi	15	
	Residenti da 12 mesi e un giorno a 24 mesi	10	
	Residenti da 0 a 12 mesi	5	


CRITERIO	PARAMETRO	PUNTEGGIO	
FASCE ETA'	Oltre 45 anni	15	
	Da 30 a 45 anni	10	
	18-29 anni	5	

CRITERIO	PARAMETRO	PUNTEGGIO	
POSIZIONE LAVORATIVA	Disoccupato da oltre 24 mesi	15	
	Disoccupato da oltre 1 anno ed entro 24 mesi	10	
	Disoccupato fino a 1 anno	5	
	inoccupato	0	

CRITERIO	PARAMETRO	PUNTEGGIO	
	Genitore solo con uno o più figli a carico	8	
	Nucleo familiare	5	
	Un componente adulto	3	



Comune dell'Aquila



NUCLEO FAMILIARE	Per ogni figlio maggiorenne	+1	
	Per ogni figlio minorenni	+2	
	Per ogni persona con disabilità	+3	
	Il punteggio attribuito derivante dalle possibili combinazioni dei parametri relativi al nucleo familiare è di massimo 13 punti anche nel caso in cui il totale fosse superiore		

CRITERIO	PARAMETRO	PUNTEGGIO
TIPOLOGIA DI SVANTAGGIO	<ul style="list-style-type: none">- Soggetti con disabilità non inseriti nelle convinzioni del collocamento mirato ai sensi dell'art. 1, comma 1, Legge 12 marzo 1999, n.68- Disabili, invalidi civili, psichici e sensoriali, per i quali trovano applicazione le specifiche disposizioni contenute e previste all'art.11, comma 2 Legge 12 marzo 1999 n.68- Soggetti svantaggiati ai sensi dell'art.4, comma 1, Legge 8.11 1991 n.381- Soggetti inseriti nei programmi di assistenza e integrazione sociale ai sensi dell'art.18 D. lgs.25 luglio 1998 n.286 a favore delle vittime di violenza e di grave sfruttamento da parte delle organizzazioni criminali;- Soggetti inseriti nei programmi di intervento e servizi ai sensi delle leggi n.154/2001-38/2009-119/2013 a favore di vittime di violenza nelle relazioni familiari e/o di genere;- Immigrati	2



Comune dell'Aquila



	- Senza fissa dimora	
--	----------------------	--

Allegare alla domanda di partecipazione:

-certificazione ISEE ; Nel caso in cui il richiedente non riesca ad ottenere nei tempi previsti dall'avviso la certificazione ISEE, può allegare al Dossier di candidatura la Dichiarazione Sostitutiva Unica (DSU) per la richiesta dell'ISEE e consegnare la certificazione ISEE al momento del colloquio previsto nel processo di selezione;

-Copia fronte retro di un documento di identità in corso di validità del candidato.

L'Aquila

Firma _____